



DAKO®

Harmony line

OKNA | ROLETY | DRZWI | BRAMY

HARMONYLINE

CIĄGŁE INNOWACJE od 1994 roku

Ponad 25 lat doświadczenia w produkcji stolarki

Komplementarna, w pełni zintegrowana oferta okien, drzwi, bram i rolet z PVC, drewna i aluminium

Wiedza i umiejętności poszerzane na rynkach całego świata



Każdego dnia, na całym świecie...

tysiące ludzi sprawdzają produkty DAKO w najbardziej wymagającym teście: w laboratorium codziennego użytku. Z wyrobów DAKO korzystają między innymi mieszkańcy nowoczesnej i egzotycznej Japonii, historycznych stolic Europy, a także zimnej, dalekiej Północy oraz gorących rejonów Ameryki Południowej.

MARZENIA

POTRZEBUJĄ IDEI...

Dlatego stworzyliśmy **HarmonyLine** – ideę, dzięki której Twoje marzenie o pięknym domu stanie się rzeczywistością.

Harmony line


HarmonyLine to unikatowa idea wspólnego projektowania elementów stolarki otworowej, oparta o spójność estetyczną okien, drzwi, bram i rolet oraz dopasowanie stolarki do indywidualnego charakteru budynku.

- ◆ Zgodna kolorystyka okien, drzwi, bram i rolet
- ◆ Zintegrowane wzornictwo bram i drzwi
- ◆ Jednolity wygląd klamek okiennych i drzwiowych

IDEE ŻYJĄ DZIĘKI KONKRETOM

Dlatego zaprojektowaliśmy 12 kompletnych zestawów stolarki linii HarmonyLine, w popularnych konfiguracjach i wymiarach.

- ◆ **11** gotowych kompozycji przygotowanych przez projektantów DAKO
- ◆ **5** sugerowanych wariacji kolorystycznych każdego zestawu
- ◆ **3** surowce: PVC, aluminium, drewno.

 Ze względu na ograniczenia związane z techniką wydruku kolory prezentowane w folderze mają charakter poglądowy i mogą nieznacznie różnić się od rzeczywistych. Kolor skrzydła może odbiegać od koloru ościeżnicy lub naswietla bocznego. Wynika to ze specyfiki produktu - skrzydło jest fornirowane, a ościeżnica jest wykonana z drewna litego warstwowo klejonego. Powstała z tego powodu różnica kolorystyczna nie podlega gwarancji



ALUMINIUM



PVC



DREWNO

NIE BÓJ SIĘ TWORZYĆ!

MODYFIKUJ kolorystykę i wzornictwo naszych 12 propozycji.

STWÓRZ własną unikatową kompozycję, korzystając z bogatej oferty okien, drzwi, bram i rolet DAKO.

ZAPROJEKTUJ własne drzwi dzięki wygodnemu konfiguratorowi OnLine.



1. EUNIKA

IDEALNY BALANS między śmiałością czerwieni i dyskrecją popielu, podkreślony przez zdecydowaną symetrię projektu drzwi, która nadaje ton całości kompozycji.



PVC KOMPOZYCJA EUNIKA

1A



BRAMA

Panel GP
 Kolorzew. Antracyt (RAL 7016) / Czerwony (RAL 3011)
 Kolorzew. Biały (RAL 9002)
 Opis od zewnątrz: aplikacje ze stali szlachetnej, matowej, szczotkowanej
 Wymiary 5000 / 2100 mm

DRZWI

Materiał PVC
 Model EUNIKA
 Grubość 82 mm
 Kolorzew. Antracyt (RAL 7016) / Czerwony (RAL 3011)
 Kolorzew. Biały (RAL 9016)
 Opis od zewnątrz: aplikacje ze stali szlachetnej, matowej, szczotkowanej; szyba piaskowana
 Pochwyt Q-10, dł. 1000 mm
 Wymiary 1100 / 2105 mm

OKNA

Materiał PVC
 Grubość 82 mm
 Seria DPQ-82 thermoSecure
 Kolor Ciemnoszary (7016.05)
 Wymiary 1500 / 1500 mm

ROLETY

Typ DK-RZP
 Kolor skrzynki Czerwony / (RAL 3011)
 Kolor pancerza Antracyt / (RAL 7016)
 Kolor prowadnic Antracyt / (RAL 7016)
 Wymiary 1500 / 1500 mm

PVC EUNIKA - inne wariacje kolorystyczne

1^B



BRAMA

Kolorzew.: Antracyt (RAL 7016) / Orzech. Kolorzew.: Biały (RAL 9002)



DRZWI

Kolorzew.: Antracyt (RAL 7016) / Orzech (2178.007).
Kolorzew.: Biały (RAL 9016)



OKNA

Kolor: Ciemnoszary (7016.05)

ROLETY

Kolor: Antracyt (RAL 7016)

1^C



BRAMA

Kolorzew.: Biały (RAL 9016) / Żółty RAL 1033. Kolorzew.: Biały (RAL 9002)



DRZWI

Kolor: Biały (RAL 9016) / Żółty (RAL 1033). Kolorzew.: Biały (RAL 9016)



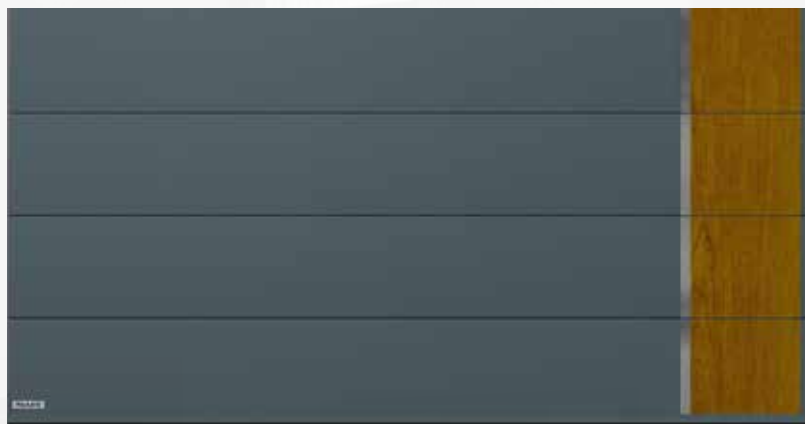
OKNA

Kolor: Biały (RAL 9016)

ROLETY

Kolor: Biały (RAL 9016) / Żółty RAL 1033

1^D



BRAMA

Kolor zew.: **Bazaltowoszary RAL 7012 / Złoty dąb**. Kolor wew.: **Biały (RAL 9002)**



DRZWI

Kolor zew.: **Bazaltowoszary (RAL 7012) / Złoty dąb (2178.001)**.
Kolor wew.: **Biały (RAL 9016)**




OKNA

Kolor: **Bazaltowoszary (7012.05)**

ROLETY

Kolor: **Bazaltowoszary (RAL 7012)**

1^E



BRAMA

Kolor zew.: **Antracyt (RAL 7016) / Aplikacje ze stali szlachetnej matowej szczotkowanej**. Kolor wew.: **Biały (RAL 9002)**



DRZWI

Kolor zew.: **Antracyt (RAL 7016) / Aplikacje ze stali szlachetnej matowej**.
Kolor wew.: **Biały (RAL 9016)**



OKNA

Kolor: **Ciemnoszary (7016.05)**

ROLETY

Kolor: **Antracyt (RAL 7016)**




89

2. ALBA

Doskonały przykład **WYRAFINOWANEJ ELEGANCJI** osiągniętej dzięki oszczędnemu zastosowaniu wyrazistych środków.



2A



BRAMA

Panel **GP**
 Kolorzew. **Czarny (RAL 9005)**
 Kolorzew. **Biały (RAL 9002)**
 Opis **od zewnątrz: aplikacje ze stali szlachetnej, matowej, szczotkowanej**
 Wymiary **5000 / 2100 mm**

DRZWI

Materiał **ALUMINIUM**
 Model **ALBA**
 Grubość **90 mm**
 Kolor **Czarny (RAL 9005)**
 Opis **od zewnątrz: aplikacje ze stali szlachetnej, matowej, szczotkowanej; szyba przezroczysta**
 Pochwył **Q-10, dł. 580 mm**
 Wymiary **1120 / 2100 mm**

OKNA

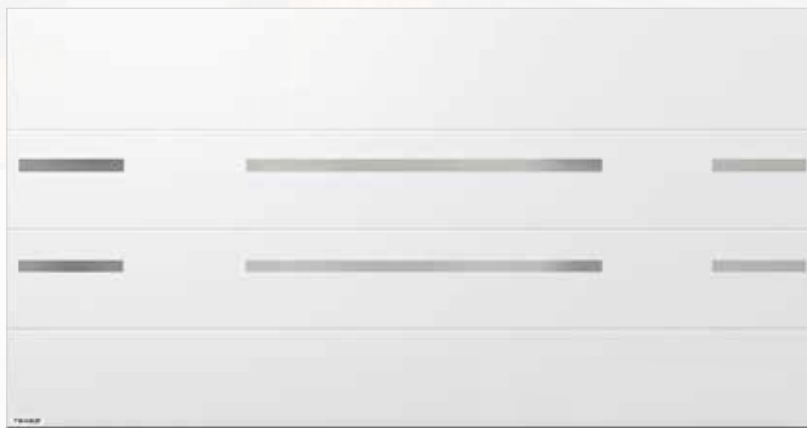
Materiał **ALUMINIUM**
 Grubość **90 mm**
 Seria **DA-90 Thermo**
 Kolor **Czarny (RAL 9005)**
 Wymiary **1500 / 1500 mm**

ROLETY

Typ **DK-RSP**
 Kolor skrzynki **Czarny (RAL 9005)**
 Kolor pancerza **Czarny (RAL 9005)**
 Kolor prowadnic **Czarny (RAL 9005)**
 Wymiary **1500 / 1665 mm**

ALUMINIUM **ALBA** - inne wariacje kolorystyczne

2^B



BRAMA

Kolorzew: Biały (RAL 9016) / kolorwew.: Biały (RAL 9002)



DRZWI

Kolor: Biały (RAL 9016)




OKNA

Kolor: Biały (RAL 9016)

ROLETY

Kolor: Biały (RAL 9016)

2^C



BRAMA

Kolorzew.: Stalowoniebieski (RAL 5011). Kolorwew.: Biały (RAL 9002)



DRZWI

Kolor: Stalowoniebieski (RAL 5011)




OKNA

Kolor: Stalowoniebieski (RAL 5011)

ROLETY

Kolor: Srebrny (RAL 9006)

2^D



BRAMA

Kolor zew.: Zieleń jodły (RAL 6009). Kolor wew.: Biały (RAL 9002)



DRZWI

Kolor: Zieleń jodły (RAL 6009)




OKNA

Kolor: Zieleń jodły (RAL 6009)

ROLETA

Kolor: Kość słoniowa (RAL 1015)

2^E



BRAMA

Kolor: Rubinowy (RAL 3003). Kolor wew.: Biały (RAL 9002)



DRZWI

Kolor: Rubinowy (RAL 3003)



OKNA

Kolor: Rubinowy (RAL 3003)

ROLETY

Kolor: Beżowy





3. FOTYNA

MODNE I LEKKE W ODBIORZE połączenie świetlistego piękna naturalnego drewna z surową i nowoczesną estetyką aluminium.



DREWNO KOMPOZYCJA FOTYNA

3A



BRAMA

Panel **GP**
 Kolorzew. **Srebrny (RAL 9006)**
 Kolorzew. **Biały (RAL 9002)**
 Wymiary **5000 / 2100 mm**

DRZWI

Materiał **DREWNO**
 Gatunek **meranti**
 Model **FOTYNA**
 Grubość **92 mm**
 Kolor **Jasny dąb**
 Opis **od zewnątrz: aplikacje ze stali szlachetnej, matowej, szczotkowanej; szyba refleksyjna**
 Pochwył **P-10, dł. 1200 mm**
 Wymiary **1100 / 2100 mm**

OKNA


Materiał **DREWNO**
 Gatunek **meranti**
 Grubość **92 mm**
 Seria **DDF-92**
 Kolor **Jasny dąb**
 Wymiary **1500 / 1500 mm**

ROLETY

Typ **DK-RZS**
 Kolor skrzynki **Srebrny (RAL 9006)**
 Kolor pancerza **Srebrny (RAL 9006)**
 Kolor prowadnic **Srebrny (RAL 9006)**
 Wymiary **1500 / 1500 mm**

DREWNO **FOTYNA** - inne wariacje kolorystyczne

3^B



BRAMA

Kolor zew.: Mahoniowy brąz (RAL 8016). Kolor wew.: Biały (RAL 9002)



DRZWI

Kolor: Brąz czekoladowy




OKNA

Kolor: Brąz czekoladowy

ROLETY

Kolor: Srebrny (RAL 9006)

3^C



BRAMA

Kolor zew.: Srebrny (RAL 9006). Kolor wew.: Biały (RAL 9002)



DRZWI

Kolor: Mahoń



OKNA

Kolor: Mahoń

ROLETY

Kolor: Srebrny (RAL 9006)

3^D



BRAMA

Kolor zew.: **Rubiniowy (RAL 3003)**. Kolor wew.: **Biały (RAL 9002)**



DRZWI

Kolor: **Rubiniowy (RAL 3003)**




OKNA

Kolor: **Rubiniowy (RAL 3003)**

ROLETA

Kolor: **Srebrny (RAL 9006)**

3^E



BRAMA

Kolor: **Beżowy (RAL 1013)**. Kolor wew.: **Biały (RAL 9002)**



DRZWI

Kolor: **Palisander**



OKNO

Kolor: **Palisander**

ROLETA

Kolor: **Beżowy**




4. NILA

Śmiała asymetria w służbie **NOWOCZESNOŚCI I ŚWIEŻOŚCI**,
wzmocniona dzięki zastosowaniu wysokich kontrastów kolorystycznych.



PVC KOMPOZYCJA NILA

4A



BRAMA

Panel **GP**
 Kolorzew. **Biały (RAL 9016) / Żółty dąb**
 Kolorzew. **Biały (RAL 9002)**
 Wymiary **5000 / 2100 mm**

DRZWI

Materiał **PVC**
 Model **NILA**
 Grubość **82 mm**
 Kolorzew. **Biały (RAL 9016)**
 Kolorzew. **Biały (RAL 9016)**
 Opis **od zewnątrz: aplikacje w kolorze żółty dąb; szyba refleksyjna**
 Pochwyty **Q-10, dł. 1400 mm**
 Wymiary **1100 / 2105 mm**

OKNA


Materiał **PVC**
 Grubość **82 mm**
 Seria **DPQ-82 thermoSecure**
 Kolor **Żółty dąb (2178.001)**
 Wymiary **1500 / 1500 mm**

ROLETY

Typ **DK-RSP**
 Kolor skrzynki **Biały (RAL 9016)**
 Kolor pancerza **Biały (RAL 9016)**
 Kolor prowadnic **Biały (RAL 9016)**
 Wymiary **1500 / 1665 mm**

PVC NILA - inne wariacje kolorystyczne

4^B



BRAMA

Kolorzew.: Bazaltowoszary (RAL 7012) / Rubinowoczerwony (RAL 3003)
Kolorzew.: Biały (RAL 9002)



DRZWI

Kolorzew.: Bazaltowoszary (RAL 7012) / Rubinowoczerwony (RAL 3003.05) Kolorzew.: Biały (RAL 9016)




OKNA

Kolorzew.: Rubinowoczerwony (3003.05)

ROLETY

Kolorzew.: Bazaltowoszary (RAL 7012)

4^C



BRAMA

Kolorzew.: Stalowoniebieski (RAL 5013) / Srebrno szary gładki (715505083)
Kolorzew.: Biały (RAL 9002)



DRZWI

Kolorzew.: Stalowoniebieski (RAL 5011) / Srebrno szary gładki (715505083).
Kolorzew.: Biały (RAL 9016)



OKNA

Kolorzew.: Srebrno szary gładki (715505083)

ROLETY

Kolorzew.: Stalowoniebieski (RAL 5011)

4^D



BRAMA

Kolor zew.: Antracyt (RAL 7016) / Winchester (49240). Kolor wew.: Biały (RAL 9002)



DRZWI

Kolor: Antracyt (RAL 7016) / Winchester (49240). Kolor wew.: Biały (RAL 9016)



OKNA

Kolor: Winchester (49240)

ROLETA

Kolor: Antracyt (RAL 7016)

4^E



BRAMA

Kolor zew.: Brązowy (RAL 8014) / Beżowy (RAL 1013). Kolor wew.: Biały (RAL 9002)



DRZWI

Kolor: Brązowy (RAL 8014) / Beżowy (RAL 1013). Kolor wew.: Biały (RAL 9016)



OKNO

Kolor: Kremowobiały (137905)

ROLETA

Kolor: Brązowy (RAL 8014)

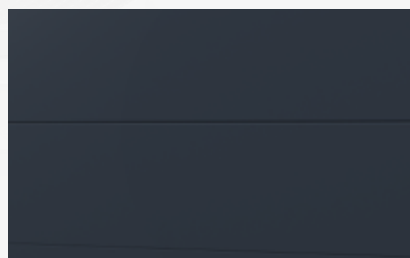



5. SOTERA

Pozbawiona ostentacji **ELEGANCJA I KLASA** to efekt zastosowania subtelnych nawiązań w przetłoczeniach bramy i drzwi oraz spójnej i stonowanej kolorystyki.



5A



BRAMA

Panel **GP**
 Kolorzew. **Antracyt (RAL 7016)**
 Kolorzew. **Biały (RAL 9002)**
 Wymiary **5000 / 2100 mm**

DRZWI

Materiał **ALUMINIUM**
 Model **SOTERA**
 Grubość **90 mm**
 Kolor **Antracyt (RAL 7016)**
 Opis **od zewnątrz: intarsje, frezowania; szyba przezroczysta**
 Pochwyty **Q-10, dł. 1500 mm**
 Wymiary **1120 / 2100 mm**

OKNA

Materiał **ALUMINIUM**
 Grubość **90 mm**
 Seria **DA-90 Thermo**
 Kolor **Antracyt (RAL 7016)**
 Wymiary **1500 / 1500 mm**

ROLETY

Typ **DK-RNC**
 Kolor skrzynki **Antracyt (701605)**
 Kolor panczerza **Antracyt (RAL 7016)**
 Kolor prowadnic **Antracyt (701605)**
 Wymiary **1500 / 1705 mm**

ALUMINIUM **SOTERA** - inne wariacje kolorystyczne

5^B



BRAMA

Kolorzew.: Kremowobiały (RAL 9001). Kolorzew.: Biały (RAL 9002)



DRZWI

Kolor: Kremowobiały (RAL 9001)



OKNA

Kolor: Kremowobiały (RAL 9001)

ROLETY

Kolor skrzynki / prowadnic: Kremowy (YEM69-ZB). Kolor pancerza: Kremowobiały (RAL 9001)

5^C



BRAMA

Kolorzew.: Zieleń jodły (RAL 6009). Kolorzew.: Biały (RAL 9002)



DRZWI

Kolor: Zieleń jodły (RAL 6009)



OKNA

Kolor: Zieleń jodły (RAL 6009)

ROLETY

Kolor skrzynki / prowadnic: Ciemnozielony (612505). Kolor pancerza: Zieleń jodły (RAL 6009)

5^D



BRAMA

Kolor zew.: **Srebrny (RAL 9006)**. Kolor wew.: **Biały (RAL 9002)**



DRZWI

Kolor: **Srebrny (RAL 9006)**



OKNA

Kolor: **Srebrny (RAL 9006)**

ROLETA

Kolor skrzynki / prowadnic: **Srebrnoszary (715505)**. Kolor pancerza: **Srebrny (RAL 9006)**

5^E



BRAMA

Kolor zew.: **Bordowy (RAL 3005)**. Kolor wew.: **Biały (RAL 9002)**



DRZWI

Kolor: **Bordowy (RAL 3005)**



OKNO

Kolor: **Bordowy (RAL 3005)**

ROLETA

Kolor skrzynki od zewnątrz / prowadnic: **Ciemnoczerwony (308105)**. Kolor pancerza: **Bordowy (RAL 3005)**




6. TULIA

INSPIRUJĄCA ZŁOŻONA HARMONIA, wielopoziomowa gra geometrii, materiałów i kolorów, w której nic nie jest oczywiste, a wszystko - ultranowoczesne.



DREWNO KOMPOZYCJA TULIA

6A



BRAMA

Panel **GP**
 Kolorzew. **Srebrny (RAL 9006)**
 Kolorzew. **Biały (RAL 9002)**
 Opis **od zewnątrz: aplikacje ze stali szlachetnej matowej, szczotkowanej**
 Wymiary **5000 / 2100 mm**

DRZWI

Materiał **DREWNO**
 Gatunek **meranti**
 Model **TULIA**
 Grubość **92 mm**
 Kolor **Jasny dąb**
 Opis **od zewnątrz: aplikacje ze stali szlachetnej, matowej, szczotkowanej; szyba piaskowana**
 Pochwyty **P-10 dł. 800 mm**
 Wymiary **1100 / 2100 mm**

OKNA

Materiał **DREWNO**
 Gatunek **meranti**
 Grubość **92 mm**
 Seria **DDF-92**
 Kolor **Jasny dąb**
 Wymiary **1500 / 1500 mm**

ROLETY

Typ **DK-RZS**
 Kolor skrzynki **Srebrny (RAL 9006)**
 Kolor pancerza **Srebrny (RAL 9006)**
 Kolor prowadnic **Srebrny (RAL 9006)**
 Wymiary **1500 / 1500 mm**

DREWNO **TULIA** - inne wariacje kolorystyczne

6^B



BRAMA

Kolorzew.: Mahoniowy brąz (RAL 8016). Kolorzew.: Biały (RAL 9002)



DRZWI

Kolor: Brąz czekoladowy




OKNA

Kolor: Brąz czekoladowy

ROLETY

Kolor: Srebrny (RAL 9006)

6^C



BRAMA

Kolorzew.: Srebrny (RAL 9006). Kolorzew.: Biały (RAL 9002)



DRZWI

Kolor: Mahoń




OKNA

Kolor: Mahoń

ROLETY

Kolor: Srebrny (RAL 9006)

6^D



BRAMA

Kolor zew.: Szafirowoniebieski (RAL 5003). Kolor wew.: Biały (RAL 9002)



DRZWI

Kolor: Szafirowoniebieski (RAL 5003)




OKNA

Kolor: Szafirowoniebieski (RAL 5003)

ROLETA

Kolor: Srebrny (RAL 9006)

6^E



BRAMA

Kolor zew.: Beżowy (RAL 1013). Kolor wew.: Biały (RAL 9002)



DRZWI

Kolor: Palisander



OKNO

Kolor: Palisander

ROLETA

Kolor: Beżowy




7. LILLA

NOWOCZESNY I ORYGINALNY To nieprawda, że tylko proste rozwiązania są dobre!
charakter tego niebanalnego projektu to zasługa ominięcia prostoty - szerokim łukiem.



PVC KOMPOZYCJA LILLA

7A



BRAMA

Panel **GP**
 Kolorzew. **Czarny (RAL 9005) / Orzech**
 Kolorzew. **Biały (RAL 9002)**
 Opis **od zewnątrz: aplikacje ze stali szlachetnej, matowej, szczotkowanej**
 Wymiary **5000 / 2100 mm**

DRZWI

Materiał **PVC**
 Model **LILLA**
 Grubość **82 mm**
 Kolorzew. **Czarny (RAL 9005) / Orzech (2178.007)**
 Kolorzew. **Biały (RAL 9016)**
 Opis **od zewnątrz: aplikacje ze stali szlachetnej, matowej, szczotkowanej; szyba piaskowana**
 Pochwyt **P-10 dł. 1800 mm**
 Wymiary **1100 / 2105 mm**

OKNA

Materiał **PVC**
 Grubość **82mm**
 Seria **DPQ-82 thermoSecure**
 Kolor **Orzech (2178.007)**
 Wymiary **1500 / 1500 mm**

ROLETY

Typ **DK-RZP**
 Kolor skrzynki **Czarny (RAL9005)**
 Kolor pancerza **Orzech**
 Kolor prowadnic **Orzech (2178.007)**
 Wymiary **1500 / 1500 mm**

PVC LILLA - inne wariacje kolorystyczne

7^B



BRAMA

Kolorzew.: Antracyt (RAL 7016) / Czerwony (RAL 3011). Kolorzew.: Biały (RAL 9002)



DRZWI

Kolor: Antracyt (RAL 7016) / Czerwony (RAL 3011).
Kolorzew.: Biały (RAL 9016)



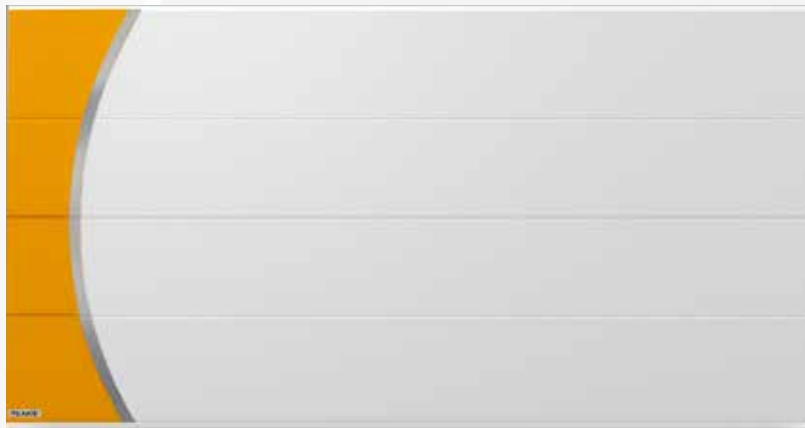
OKNA

Kolor: Antracyt (RAL 7016.05)

ROLETY

Kolor: Antracyt (RAL 7016) / Czerwony (RAL 3011)

7^C



BRAMA

Kolorzew.: Biały (RAL 9016) / Żółty (RAL 1033). Kolorzew.: Biały (RAL 9002)



DRZWI

Kolor: Biały (RAL 9016) / Żółty (RAL 1033). Kolorzew.: Biały (RAL 9016)




OKNA

Kolor: Biały (RAL 9016)

ROLETY

Kolor: Biały (RAL 9016) / Żółty (RAL 1033)

7^D



BRAMA

Kolorzew.: Czarny (RAL 9005) / Złoty dąb. Kolorzew.: Biały (RAL 9002)



DRZWI

Kolor: Czarny (RAL 9005) / Złoty dąb (2178.001). Kolorzew.: Biały (RAL 9016)



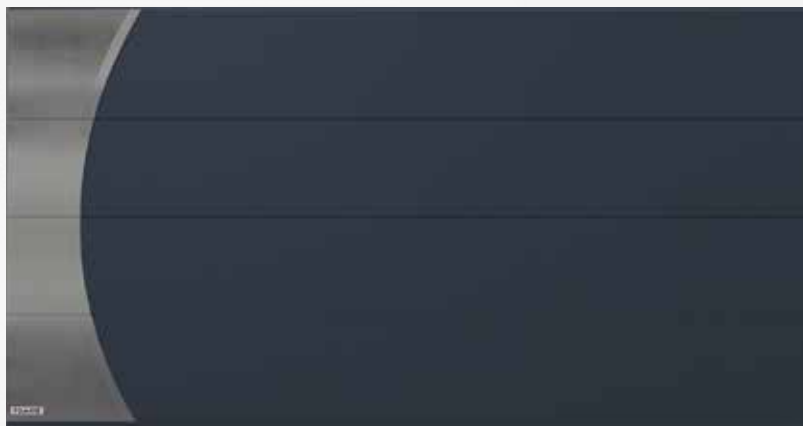
OKNA

Kolor: Złoty dąb (2178.001)

ROLETA

Kolor: Złoty dąb / Czarny (RAL 9005)

7^E



BRAMA

Kolorzew.: Antracyt (RAL 7016) / Aplikacje ze stali szlachetnej matowej. Kolorzew.: Biały (RAL 9002)



DRZWI

Kolor: Antracyt (RAL 7016) / Aplikacje ze stali szlachetnej matowej. Kolorzew.: Biały (RAL 9016)



OKNO

Kolor: Antracyt (RAL 7016.05)

ROLETA

Kolor: Antracyt (RAL 7016)



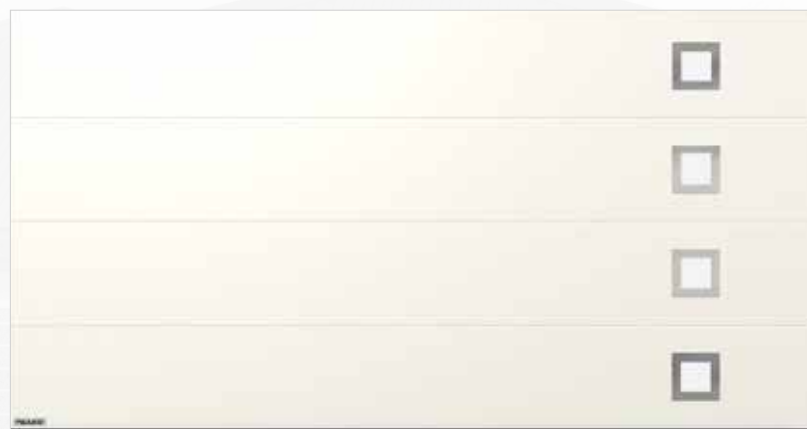


8. KEIRA

Wyrazista i **NIEZWYKLE POPULARNA** kompozycja oparta o zdecydowane nawiązania pomiędzy bramą i drzwiami.



8A



BRAMA

Panel **GP**
 Kolorzew. **Kremowobiały (RAL 9001)**
 Kolorwew. **Biały (9002)**
 Opis **od zewnątrz: aplikacje ze stali szlachetnej, matowej, szczotkowanej, szyba przezroczysta**
 Wymiary **5000 / 2100 mm**

DRZWI

Materiał **ALUMINIUM**
 Model **KEIRA**
 Grubość **90 mm**
 Kolor **Kremowobiały (RAL 9001)**
 Opis **od zewnątrz: aplikacje ze stali szlachetnej, matowej, szczotkowanej; szyba przezroczysta**
 Pochwył **P-10 dł. 1000 mm**
 Wymiary **1120 / 2100 mm**

OKNA

Materiał **ALUMINIUM**
 Grubość **90 mm**
 Seria **DA-90 Thermo**
 Kolor **Kremowobiały (RAL 9001)**
 Wymiary **1500 / 1500 mm**

ROLETY

Typ **DK-RZS**
 Kolor skrzynki **Kremowobiały (RAL 9001)**
 Kolor pancerza **Kremowobiały (RAL 9001)**
 Kolor prowadnic **Kremowobiały (RAL 9001)**
 Wymiary **1500 / 1500 mm**

ALUMINIUM **KEIRA** - inne wariacje kolorystyczne

8^B



BRAMA

Kolorzew.: Antracyt (RAL 7016). Kolorzew.: Biały (RAL 9002)



DRZWI

Kolor: Antracyt (RAL 7016)




OKNA

Kolor: Antracyt (RAL 7016)

ROLETY

Kolor: Antracyt (RAL 7016)

8^C



BRAMA

Kolorzew.: Stalowoniebieski (RAL 5011). Kolorzew.: Biały (RAL 9002)



DRZWI

Kolor: Stalowoniebieski (RAL 5011)




OKNA

Kolor: Stalowoniebieski (RAL 5011)

ROLETY

Kolor: Stalowoniebieski (RAL 5011)

8^D



BRAMA

Kolor zew.: Rubinowy (RAL 3003). Kolor wew.: Biały (RAL 9002)



DRZWI

Kolor: Rubinowy (RAL 3003)




OKNA

Kolor: Rubinowy (RAL 3003)

ROLETA

Kolor: Rubinowy (RAL 3003)

8^E



BRAMA

Kolor zew.: Ciemny brąz (RAL 8019). Kolor wew.: Biały (RAL 9002)



DRZWI

Kolor: Ciemny brąz (RAL 8019)



OKNO

Kolor: Ciemny brąz (RAL 8019)

ROLETA

Kolor: Ciemny brąz (RAL 8019)



9. NICETA

PRESTIŻ I WYSOKA KLASA osadzone w głębokiej kolorystyce,
błyskotliwie przelamanej pionowym akcentem w kontrastującej oprawie



9A



BRAMA

Panel **GP**
 Kolorzew. **Mahoń (2065021)**
 Kolorzew. **Biały (RAL 9002)**
 Wymiary **5000 / 2100 mm**

DRZWI

Materiał **DREWNO**
 Gatunek **meranti**
 Model **NICETA**
 Grubość **92 mm**
 Kolor **Palisander**
 Opis **od zewnątrz: aplikacje ze stali szlachetnej, matowej, szczotkowanej; szyba piaskowana**
 Pochwyty **Q-10 dł. 1000 mm**
 Wymiary **1100 / 2100 mm**

OKNA


Materiał **DREWNO**
 Gatunek **meranti**
 Grubość **92 mm**
 Seria **DDF-92**
 Kolor **Palisander**
 Wymiary **1500 / 1500 mm**

ROLETY

Typ **DK-RNB**
 Kolor skrzynki **Mahoń (2065021)**
 Kolor pancerza **Mahoń**
 Kolor prowadnic **Mahoń (2065021)**
 Wymiary **1500 / 1665 mm**

DREWNO **NICETA** - inne wariacje kolorystyczne

9^B



BRAMA

Kolorzew.: Niebieski (RAL 5005). Kolorzew.: Biały (RAL 9002)



DRZWI

Kolor: Niebieski (RAL 5005)




OKNA

Kolor: Niebieski (RAL 5005)

ROLETY

Kolor skrzynki / prowadnic: Srebrno-szary (715505). Kolor pancerza: Srebrny (RAL 9006)

9^C



BRAMA

Kolorzew.: Srebrny (RAL 9006). Kolorzew.: Biały (RAL 9002)



DRZWI

Kolor: Jasny dąb




OKNA

Kolor: Jasny dąb

ROLETY

Kolor skrzynki / prowadnic: Srebrno-szary (715505). Kolor pancerza: Srebrny (RAL 9006)

9^D



BRAMA

Kolor zew.: **Ciemny brąz (RAL 8019)**. Kolor wew.: **Biały (RAL 9002)**



DRZWI

Kolor: **Brąz czekoladowy**



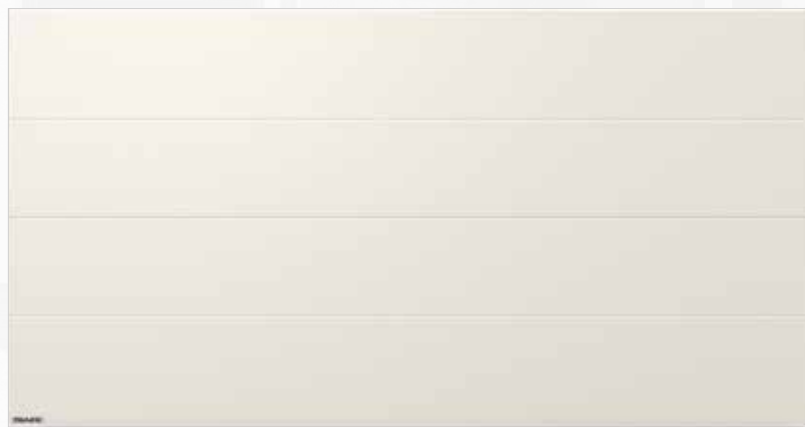
OKNA

Kolor: **Brąz czekoladowy**

ROLETA

Kolor skrzynki / prowadnic: **Brąz czekoladowy (887505)**. Kolor pancerza: **Ciemny brąz (RAL 8019)**

9^E



BRAMA

Kolor zew.: **Kremowobiały (RAL 9001)**. Kolor wew.: **Biały (RAL 9002)**



DRZWI

Kolor: **Mahoń**



OKNO

Kolor: **Mahoń**

ROLETA

Kolor skrzynki / prowadnic: **Kremowobiały (137905)**. Kolor pancerza: **Kremowobiały (RAL 9001)**



10. TAIDA

Szlachetny, metaliczny połysk zatopiony w **NAJMODNIEJSZYCH ODCIENIACH** urokliwej ale nienarzucającej się szarości.



10^A



BRAMA

Panel **GP**
 Kolorzew. **Antracyt (RAL 7016)**
 Kolorzew. **Biały (RAL 9002)**
 Opis **od zewnątrz: aplikacje ze stali szlachetnej matowej, szczotkowanej**
 Wymiary **5000 / 2100 mm**

DRZWI

Materiał **PVC**
 Model **TAIDA**
 Grubość **82 mm**
 Kolorzew. **Antracyt (RAL 7016)**
 Kolorzew. **Biały (RAL 9016)**
 Opis **od zewnątrz: aplikacje ze stali szlachetnej, matowej, szczotkowanej; szyba standardowa**
 Pochwył **Q-10 dł. 1600 mm**
 Wymiary **1100 / 2105 mm**

OKNA

Materiał **PVC**
 Grubość **82 mm**
 Seria **DPQ-82 thermoSecure**
 Kolor **Antracyt (RAL 7016)**
 Wymiary **1500 / 1500 mm**

ROLETY

Typ **DK-RNB**
 Kolor skrzynki **Antracyt (701605)**
 Kolor pancerza **Antracyt (RAL 7016)**
 Kolor prowadnic **Antracyt (701605)**
 Wymiary **1500 / 1665 mm**

PVC **TAIDA** - inne wariacje kolorystyczne

10^B



BRAMA

Kolor zew.: **Winchester (49240)**. Kolor wew.: **Biały (RAL 9002)**



DRZWI

Kolor zew.: **Winchester (49240)**. Kolor wew.: **Biały (RAL 9016)**



OKNA

Kolor: **Winchester (49240)**

ROLETY

Kolor skrzynki / prowadnic: **Winchester (49240)** Kolor pancerza: **Winchester**

10^C



BRAMA

Kolor zew.: **Srebrny (RAL 9006)**. Kolor wew.: **Biały (RAL 9002)**



DRZWI

Kolor zew.: **Srebrny (RAL 9006)**. Kolor wew.: **Biały (RAL 9016)**




OKNA

Kolor: **Srebrnoszary (7155.05)**

ROLETY

Kolor skrzynki, prowadnic: **Srebrno-szary (715505)**. Kolor pancerza: **Srebrny (RAL 9006)**

10^D



BRAMA

Kolor zew.: **Bordowy (RAL 3005)**. Kolor wew.: **Biały (RAL 9002)**



DRZWI

Kolor zew.: **Bordowy (RAL 3005)**. Kolor wew.: **Biały (RAL 9016)**




OKNA

Kolor: **Czerwonobrązowy (3081.05)**

ROLETA

Kolor skrzynki / prowadnic: **Ciemnoczerwony (3081.05)**. Kolor pancerza: **Bordowy (RAL 3005)**

10^E



BRAMA

Kolor zew.: **Kwarcowoszary (RAL 7039)**. Kolor wew.: **Biały (RAL 9002)**



DRZWI

Kolor zew.: **Kwarcowoszary (7039.05)**. Kolor wew.: **Biały (RAL 9016)**



OKNO

Kolor: **Kwarcowoszary (7039.05)**

ROLETA

Kolor skrzynki / prowadnic: **Kwarcowoszary (7039.05)**. Kolor pancerza: **Kwarcowoszary (RAL 7039)**

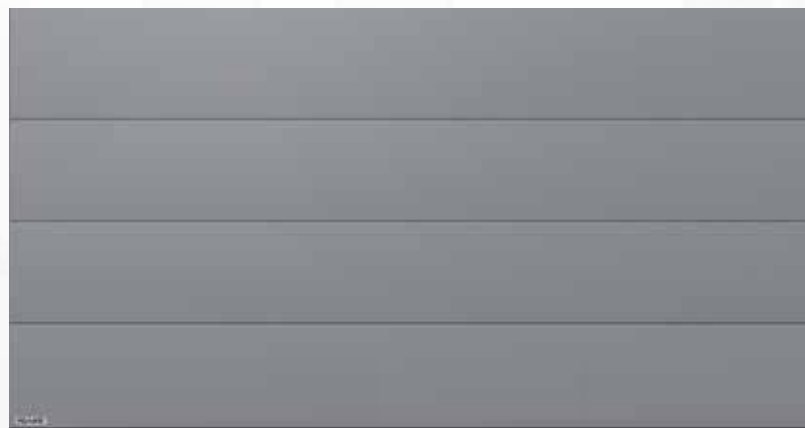


11. NOEL

STONOWANA I BEZPRETENSJONALNA kompozycja, która sprawdzi się w sytuacji, gdy w roli głównej ma występować bryła lub elewacja budynku.



11A



BRAMA

Panel **GP**
 Kolor zew. **Srebrny (RAL 9006)**
 Kolor wew. **Biały (RAL 9002)**
 Wymiary **5000 / 2100 mm**

DRZWI

Materiał **ALUMINIUM**
 Model **NOEL**
 Grubość **90 mm**
 Kolor **Srebrny (RAL 9006)**
 Opis **od zewnątrz: frezowania**
 Pochwył **Q-10 dł. 1000 mm**
 Wymiary **1120 / 2100 mm**

OKNA

Materiał **ALUMINIUM**
 Grubość **90 mm**
 Seria **DA-90 Thermo**
 Kolor **Srebrny (RAL 9006)**
 Wymiary **1500 / 1500 mm**

ROLETY

Typ **DK-RNC**
 Kolor skrzynki **Srebrnoszary (715505)**
 Kolor panczerza **Srebrny (RAL 9006)**
 Kolor prowadnic **Srebrnoszary (715505)**
 Wymiary **1500 / 1705 mm**

ALUMINIUM NOEL - inne wariacje kolorystyczne

11^B



BRAMA

Kolorzew.: Antracyt (RAL 7016). Kolorzew.: Biały (RAL 9002)



DRZWI

Kolor: Antracyt (RAL 7016)



OKNA

Kolor: Srebrny (RAL 9006)

ROLETY

Kolor pancerza: Srebrny (RAL 9006).
Kolor skrzynki, prowadnic: Srebrno-szary (715505)

11^C



BRAMA

Kolorzew.: Rubinowy (RAL 3003). Kolorzew.: Biały (RAL 9002)



DRZWI

Kolor: Rubinowy (RAL 3003)



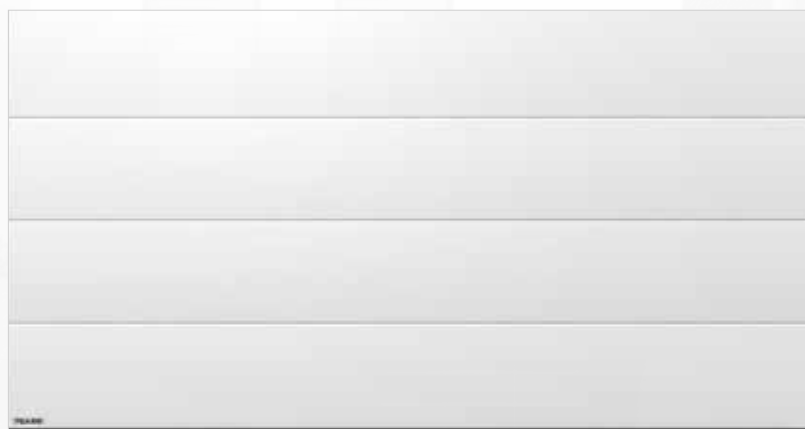
OKNA

Kolor: Srebrny (RAL 9006)

ROLETY

Kolor pancerza: Srebrny (RAL 9006).
Kolor skrzynki, prowadnic: Srebrno-szary (715505)

11^D



BRAMA

Kolor zew.: **Biały (RAL 9016)**. Kolor wew.: **Biały (RAL 9002)**



DRZWI

Kolor: **Biały (RAL 9016)**



OKNA

Kolor: **Srebrny (RAL 9006)**

ROLETA

Kolor pancerza: **Srebrny (RAL 9006)**. Kolor skrzynki, prowadnic: **Srebrnoszary (715505)**

11^E



BRAMA

Kolor zew.: **Zieleń jodły (RAL 6009)**. Kolor wew.: **Biały (RAL 9002)**



DRZWI

Kolor: **Zieleń jodły (RAL 6009)**



OKNO

Kolor: **Srebrny (RAL 9006)**

ROLETA

Kolor pancerza: **Srebrny (RAL 9006)**. Kolor skrzynki, prowadnic: **Srebrnoszary (715505)**

STWÓRZ WŁASNĄ KOMPOZYCJĘ

Harmony line

1

Wybierz produkty, których potrzebujesz

2

Dobierz według własnego uznania kolorystykę i materiał wykonania stolarki oraz modele drzwi, bram i rolet najlepiej pasujące do Twojego domu

3

Zastosuj elementy dekoracyjne drzwi i bram odpowiadające Twoim preferencjom

4

Poproś Partnera Handlowego DAKO o pomoc w najlepszym dopasowaniu elementów

Informacje o produktach znajdziesz na www.dako.eu

Jeśli chcesz, możesz samodzielnie zaprojektować drzwi zewnętrzne korzystając z wygodnego konfiguratora

dako.door-konfigurator.com/pl



Listę Partnerów Handlowych DAKO zobacz na www.dako.eu

DAKO[®]

Fabryka Okien DAKO to długa historia innowacji, których celem jest zrozumienie potrzeb klienta i dostosowanie się do jego oczekiwań. Miarą sukcesu DAKO są miliony sprzedanych okien i szerokie grono zadowolonych Klientów z całego świata.

DAKO Sp. z o.o.

33-300 Nowy Sącz, Al. Piłsudskiego 88